

ผู้เขียนบทความ (Authors)

เนื่องจากวารสารวิทยาศาสตร์และเทคโนโลยี ได้มีการปรับระบบเป็นวารสารอิเล็กทรอนิกส์ (e-journal) ดังนั้น การส่งบทความเพื่อพิจารณาตีพิมพ์ในวารสารจะดำเนินการผ่านเว็บไซต์ของวารสาร การเปลี่ยนเป็น e-journal นี้ นอกจากจะช่วยลดค่าใช้จ่ายในการพิมพ์แล้วยังสะดวกรวดเร็วสำหรับผู้เขียนบทความ ผู้เขียนบทความจะต้องอัปโหลดบทความและให้ข้อมูลต่างๆ เพื่อใช้ในการสร้างดัชนี นอกจากนี้แล้ว ผู้เขียนบทความสามารถติดตามสถานะของบทความและการพิสูจน์อักษรก่อนทำการตีพิมพ์ออนไลน์ ง่ายต่อการสืบค้นเพราะมีระบบฐานข้อมูลที่เป็นระบบ ก่อนที่จะสามารถทำการส่งบทความผ่านระบบออนไลน์ได้ ผู้เขียนบทความจะต้องลงทะเบียนกับเว็บไซต์ของวารสารในสถานะผู้เขียนบทความ (authors)

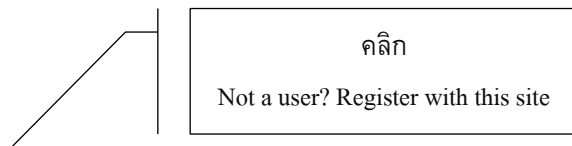
เริ่ม

สำหรับผู้ที่ยังไม่เคยลงทะเบียนในเว็บไซต์ [คลิกที่นี่](#)

ขั้นตอนที่ 1 ลงทะเบียนเพื่อส่งบทความทางเว็บไซต์

1.1 เขาไปที่ [ตต ด ธธ ตคช ต ขชชฐ ฐณจ ชฎ](#) ดังรูปที่ 1.1

1.2 แล้ว [คลิกเลือก Not a user? Register with this site](#)



รูปที่ 1.1

1.3 กรอกรายละเอียดส่วนบุคคลให้ครบถ้วนตามที่ระบบต้องการ(ตามช่องเครื่องหมาย *)และคลิกช่อง Author สำหรับผู้ที่ต้องการส่งบทความขึ้นเว็บไซต์ จากนั้นคลิกที่ Register ดังรูปที่ 1.2

The image shows a registration form for a journal. The form includes fields for profile information, contact details, and a confirmation section. A red box highlights the 'Author' checkbox in the 'Register as' section. A callout box with a white background and a black border contains the Thai text 'สิทธิ์ในการส่งบทความขึ้นเว็บไซต์' (Right to submit articles to the website) and a red arrow pointing to the highlighted checkbox. The callout box is labeled 'รูปที่ 1.2' (Figure 1.2).

REGISTER | [Tweet](#) | [Recommend](#) | 4

Home > User > Register

Journal Help

USER

Username

Password

Remember me

JOURNAL CONTENT

Search

All

Browse

By Issue

By Author

By Title

Other Journals

FONT SIZE

INFORMATION

For Readers

For Authors

For Librarians

Fill in this form to register with this site.

Click here if you are already registered with this or another journal on this site.

PROFILE

Username *

The username must contain only lowercase letters, numbers, and hyphens/underscores.

Password *

The password must be at least 6 characters.

Repeat password *

Salutation

First Name *

Middle Name

Last Name *

Initials

Gender

Affiliation

(Your institution, e.g. "Simon Fraser University")

Signature

Email * [PRIVACY STATEMENT](#)

Confirm Email *

URL

Phone

Fax

Mailing Address

Country

Bio Statement (E.g., department and rank)

Country

Bio Statement (E.g., department and rank)

Confirmation

Send me a confirmation email including my username and password

Register as

Reader: Notified by email on publication of an issue of the journal.

Author: Able to submit items to the journal.

Reviewer: Willing to conduct peer review of submissions to the site.

Identify reviewing interests (substantive areas and research methods):

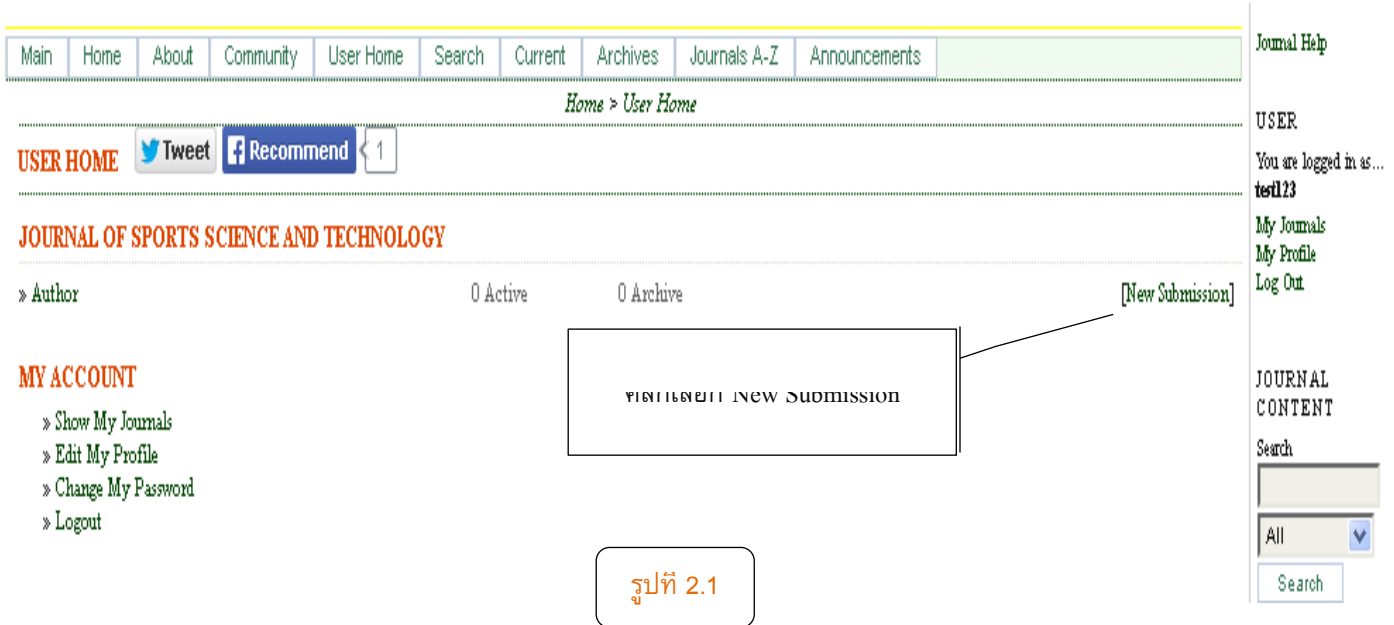
* Denotes required field

รูปที่ 1.2

สิทธิ์ในการส่งบทความขึ้นเว็บไซต์

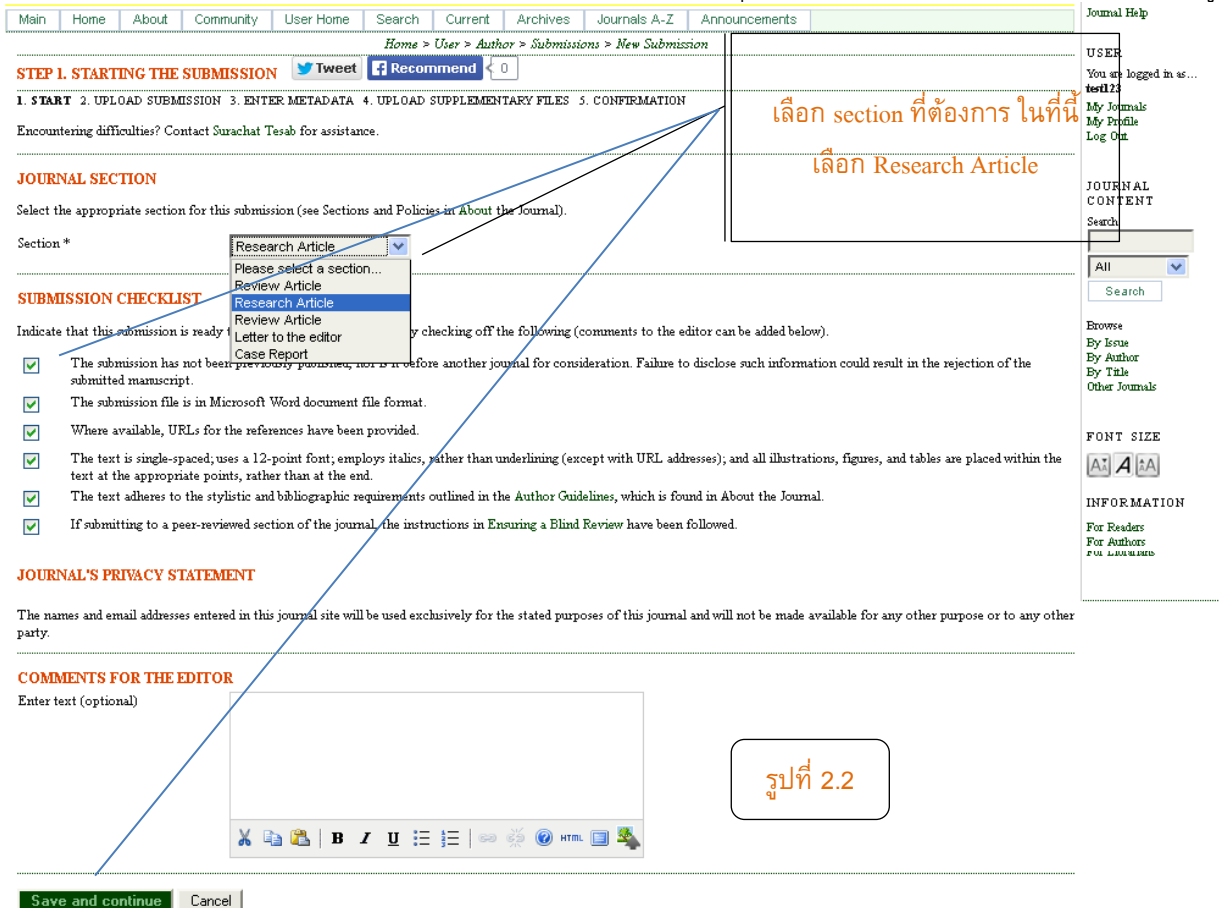
2. ขั้นตอนการส่งบทความ (สำหรับคนที่ลงทะเบียนในระบบเรียบร้อยแล้ว)

2.1 เมื่อลงทะเบียนเสร็จแล้วหรือ login มาแล้วระบบจะเปลี่ยนมาที่หน้าใหม่ ให้คลิกที่เมนู New Submission

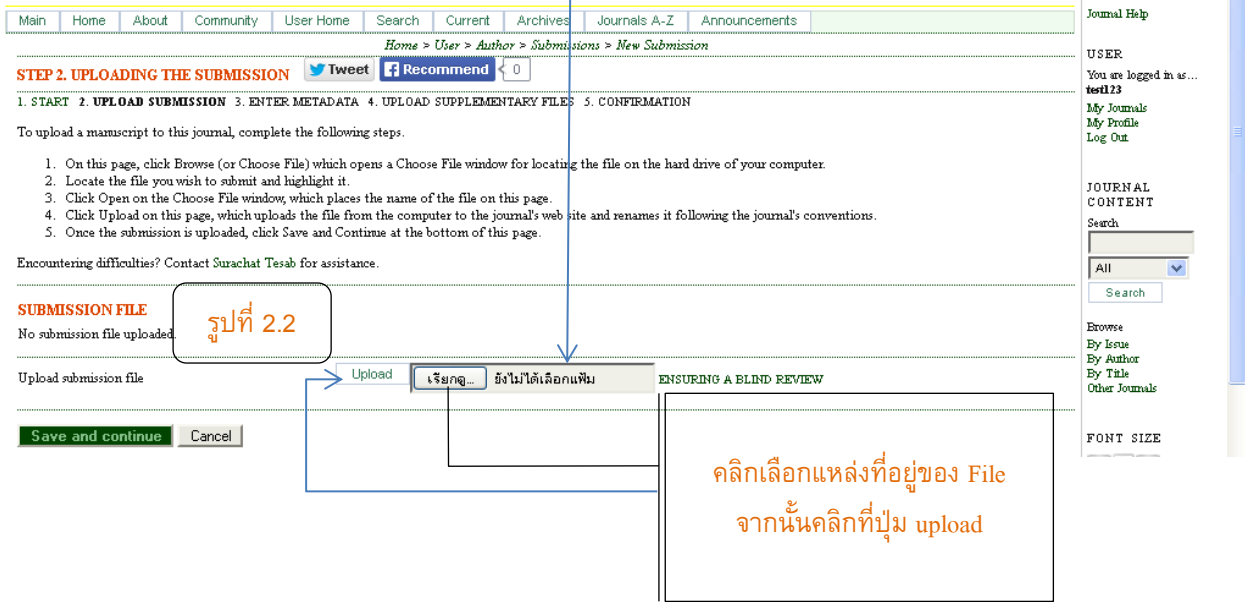


2.2 จะมีขั้นตอนในการส่ง 5 ขั้นตอน

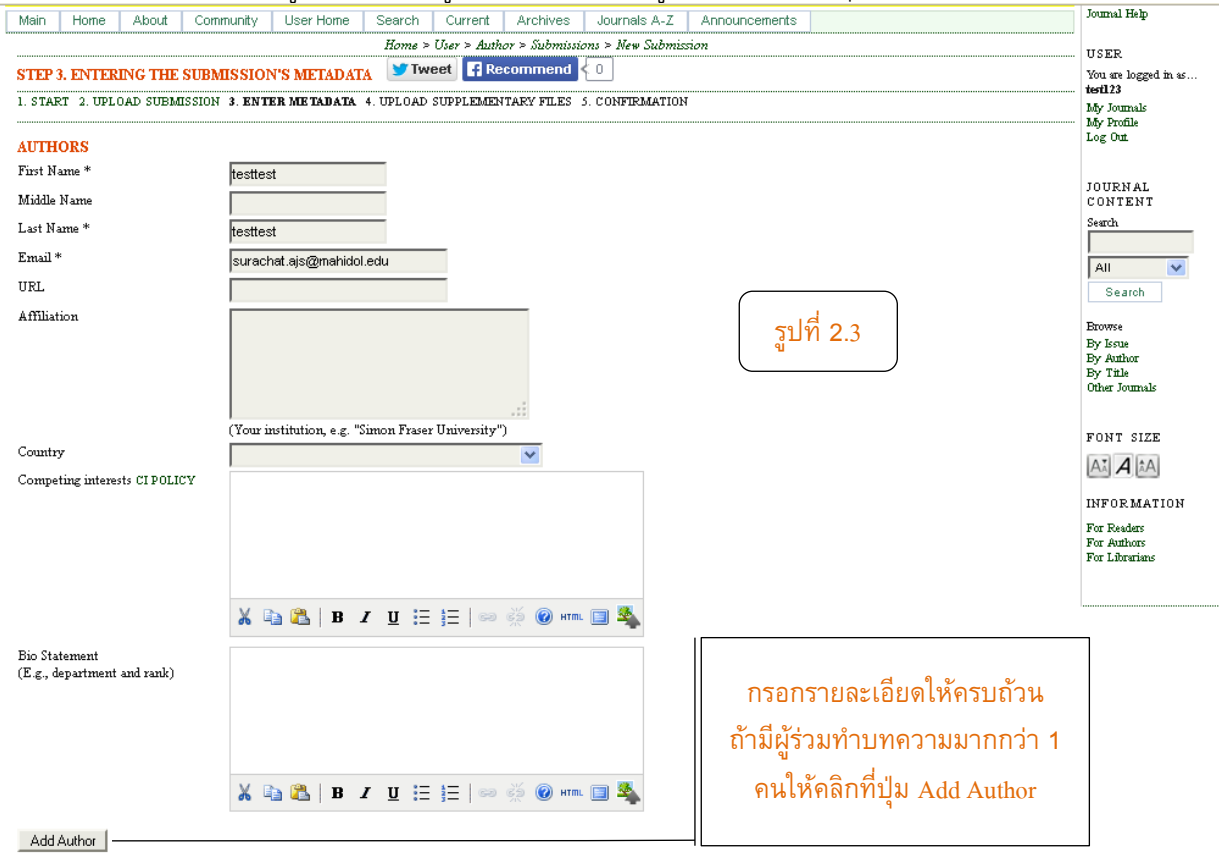
ขั้นตอนที่ 1 ให้กรอกรายละเอียดให้ครบ และคลิกเลือกในช่อง ทุกช่อง และคลิก Save and Continue ดังรูปที่ 2.2



ขั้นตอนที่ 2 upload บทความขึ้นระบบ คลิกที่ เรียกดู (เพื่อค้นหาบทความจากแหล่งที่เก็บเช่น Drive D: หรือ E: คลิกที่ ชื่อ File คลิก Ok) จะมีชื่อ File ของบทความปรากฏอยู่ในช่องสี่เหลี่ยม จากนั้นให้คลิกที่ปุ่ม upload ดังรูปที่ 2.3



ขั้นตอนที่ 3 กรอกรายละเอียดของผู้จัดทำบทความ (*ช่องที่จำเป็นต้องกรอก) ถ้ามีผู้ร่วมทำบทความมากกว่า 1 คนให้คลิกที่ ปุ่ม Add Author และกรอกข้อมูลให้ครบถ้วน (ชื่อผู้จัดทำจริงนี้จะไปปรากฏใต้ชื่อบทความและเรียงตามลำดับเมื่อได้รับการเผยแพร่แล้ว) ดังรูปที่ 2.3 และรูปที่ 2.4 (กรอกข้อมูลเป็นภาษาอังกฤษเท่านั้น)



TITLE AND ABSTRACT

Title *

Abstract *

Form for entering Title and Abstract with a rich text editor toolbar.

กรอกชื่อบทความและบทคัดย่อ
(ภาษาอังกฤษเท่านั้น)

INDEXING

Provide terms for indexing the submission; separate terms with a semi-colon (term1; term2; term3).

Academic discipline and sub-disciplines

Physiology, Biomechanics, Psychology, Sports Medicine

Keywords

Kinematics, Kinetics, Balance

Language

en
English=en, French=fr, Spanish=es. Additional codes.

รูปที่ 2.4

กรอกคำค้นหา(ภาษาอังกฤษเท่านั้น)เมื่อครบถ้วนแล้วคลิก
Save and continue

CONTRIBUTORS AND SUPPORTING AGENCIES

Identify agencies (a person, an organization, or a service) that made contributions to the content or provided funding or support for the work presented in this submission. Separate them with a semi-colon (e.g. John Doe, Metro University, Master University, Department of Computer Science).

Agencies

Input field for Agencies.

Save and continue Cancel

* Denotes required field

ขั้นตอนที่ 4 Upload Supplementary Files(ถ้ามีทำเหมือนขั้นตอนที่ 2) ถ้าไม่มีคลิก Save and continue ได้เลย

Navigation: Main Home About Community User Home Search Current Archives Journals A-Z Announcements

Home > User > Author > Submissions > New Submission

STEP 4. UPLOADING SUPPLEMENTARY FILES Tweet Recommend

1. START 2. UPLOAD SUBMISSION 3. ENTER METADATA 4. **UPLOAD SUPPLEMENTARY FILES** 5. CONFIRMATION

This optional step allows Supplementary Files to be added to a submission. The files, which can be in any format, might include (a) research instruments, (b) data sets, which comply with the terms of the study's research ethics review, (c) sources that otherwise would be unavailable to readers, (d) figures and tables that cannot be integrated into the text itself, or other materials that add to the contribution of the work.

ID	TITLE	ORIGINAL FILE NAME	DATE UPLOADED	ACTION
No supplementary files have been added to this submission.				

Upload supplementary file: Upload ENSURING A BLIND REVIEW

Save and continue Cancel

Journal Help

USER: You are logged in as... test123
My Journals
My Profile
Log Out

JOURNAL CONTENT: Search
All [v]
Search

Browse: By Issue, By Author, By Title, Other Journals

รูปที่ 2.5

ขั้นตอนที่ 5

Navigation: Main Home About Community User Home Search Current Archives Journals A-Z Announcements

Home > User > Author > Submissions > New Submission

STEP 5. CONFIRMING THE SUBMISSION Tweet Recommend

1. START 2. UPLOAD SUBMISSION 3. ENTER METADATA 4. UPLOAD SUPPLEMENTARY FILES 5. **CONFIRMATION**

To submit your manuscript to Journal of Sports Science and Technology click Finish Submission. The submission's principal contact will receive an acknowledgement by email and will be able to view the submission's progress through the editorial process by logging in to the journal web site. Thank you for your interest in publishing with Journal of Sports Science and Technology.

FILE SUMMARY

ID	ORIGINAL FILE NAME	TYPE	FILE SIZE	DATE UPLOADED
No files have been attached to this submission.				

Finish Submission Cancel

Journal Help

USER: You are logged in as... test123
My Journals
My Profile
Log Out

JOURNAL CONTENT: Search
All [v]
Search

Browse: By Issue, By Author, By Title, Other Journals

รูปที่ 2.6

คำชี้แจงถึงผู้อ่านบทความ (Responding to Reviews)

หากท่านต้องการจะชี้แจงเพิ่มเติมถึงผู้ทรงคุณวุฒิ ล็อกอินเข้าบัญชีและกดไปที่ลิงค์ชื่อเรื่องบทความ จากหน้า ‘Summary’ จะเห็นข้อมูลที่ท่านใส่ขณะส่งบทความ

กดไปที่ในส่วนของ “Review” ในส่วนนี้ท่านจะสามารถอ่านคำวิจารณ์จากผู้ทรงคุณวุฒิ ท่านสามารถอ่านและส่งคำวิจารณ์ถึงผู้ทรงคุณวุฒิหรือบรรณาธิการได้โดยกดที่ “Editor/Author” เมื่อท่านทำการชี้แจงแก้ไขตามที่ผู้ทรงคุณวุฒิแนะนำแล้ว ให้อัปโหลดไฟล์ที่แก้ไขแล้วในส่วนของ author ใหม่

การบรรณาธิการ (Copy editing) เมื่อบทความของท่านได้รับการพิจารณาตีพิมพ์ในวารสาร ท่านจะได้รับการตรวจสอบข้อเท็จจริงและตรวจ ภาษา ล็อกอินเข้าสู่ระบบวารสารออนไลน์ กดไปที่ลิงค์ “Queued for Editing”

ตรวจทานบทความและแก้ไขบทความโดยละเอียด ขั้นตอนนี้เป็นโอกาสสุดท้ายที่ท่านจะสามารถแก้ไขบทความก่อนที่จะถูกตีพิมพ์ในรูปแบบของ pdf ไฟล์ โดยทำการอัปโหลดไฟล์ที่มีการแก้ไขในส่วน “Author Copyedit” กด “Complete” เมื่อเสร็จสิ้น เพื่อระบบจะได้ทำการแจ้งบรรณาธิการว่าการแก้ไขได้เสร็จสิ้นแล้ว

พิสูจน์อักษร (Proofreading)

หลังจากบทความได้ถูกจัดในรูปแบบของ PDF ไฟล์ เสมือนที่จะตีพิมพ์แล้ว ท่านจะได้อ่านตรวจทาน แก้ไขคำผิดเป็นครั้งสุดท้ายก่อนที่จะทำการเผยแพร่ออนไลน์ ท่านสามารถส่งไฟล์ที่มีการแก้ไขโดยกดที่ไอคอน “Proofreading Corrections” เมื่อเสร็จสิ้นกด “Complete” ระบบจะทำการแจ้งให้บรรณาธิการทราบ